

Snelstartgids

Koppelen Pure Charge&Go BCT IX met iPhone



De hoortoestellen gebruiken twee verschillende versies Bluetooth® connecties.

- Bluetooth® LE wordt gebruikt om het linker en het rechter hoortoestel apart te kunnen koppelen met de Signia app voor de afstandsbediening functionaliteiten. Pairing met deze connectie gebeurt in de Signia app.
- Bluetooth® Classic wordt gebruikt om de hoortoestellen gezamenlijk te koppelen voor het streamen van telefoongesprekken en audio. Het koppelen gaat via het Bluetooth menu in de telefoon.

Volg de volgende eenvoudige stappen om de hoortoestellen te koppelen met beide Bluetooth connecties.

Stap 1

Download de Signia app (versie 2.7.0 of nieuwer).



Stap 2

Zorg ervoor dat Bluetooth is ingeschakeld.



Let op: Als uw hoortoestellen al zijn gekoppeld met een ander apparaat in de buurt, schakel dan de Bluetooth van dat apparaat uit gedurende het koppelingsproces.

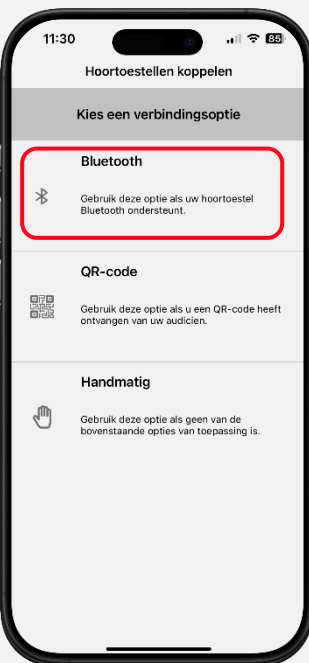
Stap 3

Open de Signia app.



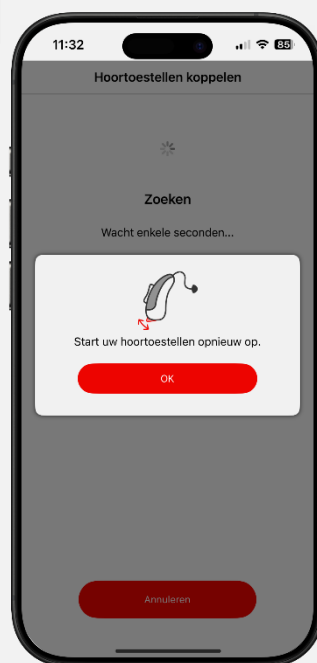
Stap 4

Kies voor de **Bluetooth** verbindingsoptie.



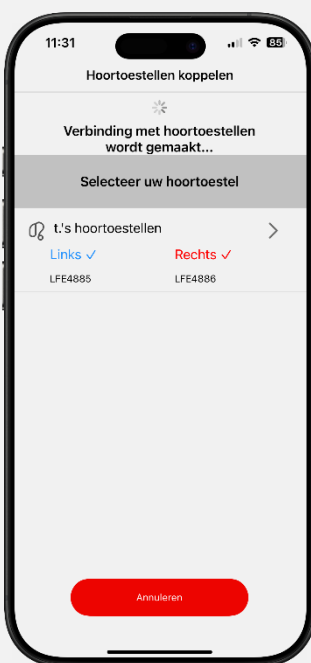
Stap 5

Schakel uw hoortoestellen uit en weer in om ze gedurende 3 minuten in de koppelmodus te zetten. Kies **OK**.



Stap 6

Uw hoortoestellen verschijnen in het scherm. Klik op de **benamingen** om ze te selecteren.



Stap 7

Er verschijnt een Bluetooth-koppelingsverzoek - tik op **Koppel**. Als u twee hoortoestellen koppelt, gebeurt dit twee keer.



Stap 8

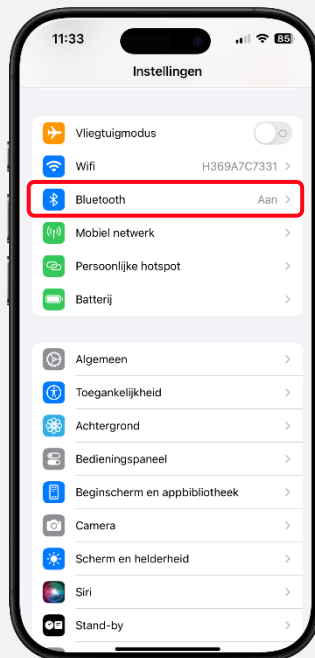
De hoortoestellen zijn nu gekoppeld aan de Signia-app.

De volgende stappen zijn voor de audiostreaming koppeling.



Stap 9

Open het **Instellingen** menu, kies **Bluetooth**. **Schakel uw hoortoestellen uit en aan** om ze in koppelmodus te zetten.



Stap 10

Hoortoestellen verschijnen onder mijn apparaten. Een derde hoortoestel verschijnt bij de andere apparaten. **Tik op het hoortoestel** om het te koppelen.



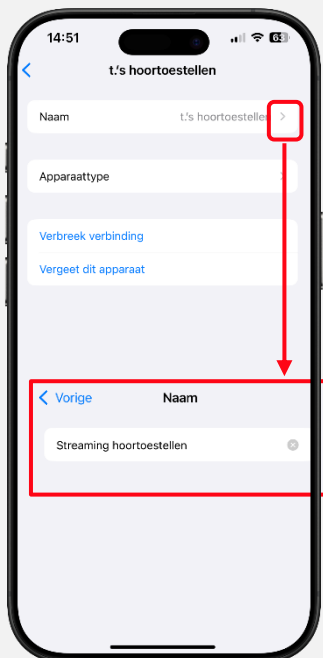
Stap 11

Tik op het **i** icoon naast het hoortoestel. (Stap 12 en 13 gaan over het hoortoestel wat gekoppeld is voor streaming)



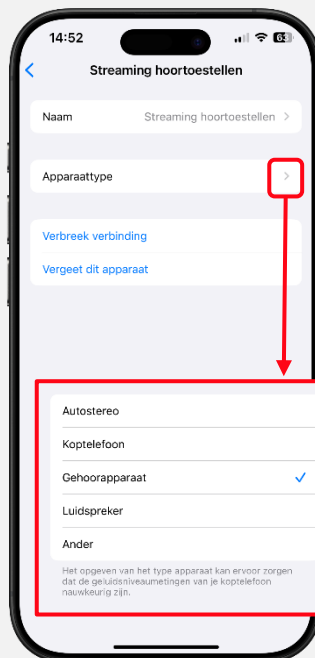
Stap 12

Tik op het pijltje rechts naast het hoortoestel en **type een andere naam** om dit hoortoestel te onderscheiden van de koppeling via de Signia app



Stap 13

Tik op het pijltje rechts naast het apparaattype en selecteer **Gehoorapparaat** uit de lijst met opties.



Stap 14

U bent nu helemaal klaar om te genieten van audio streaming met uw hoortoestellen.

